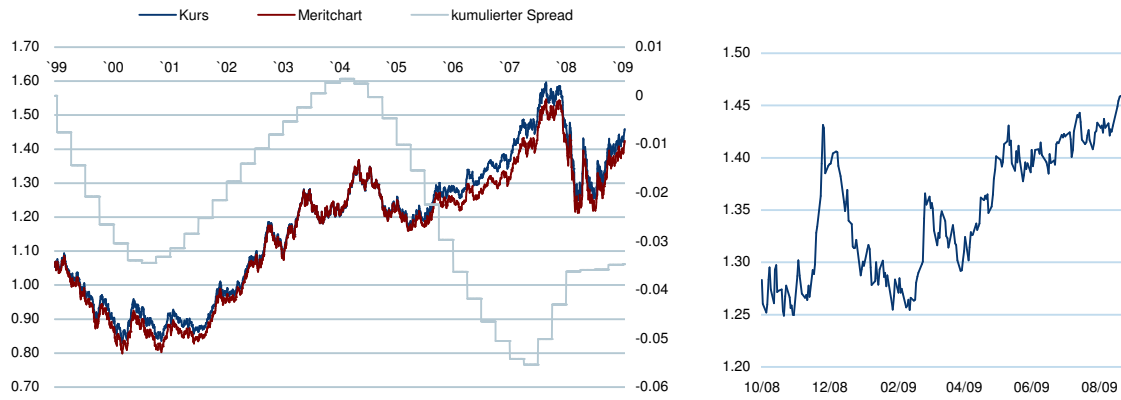


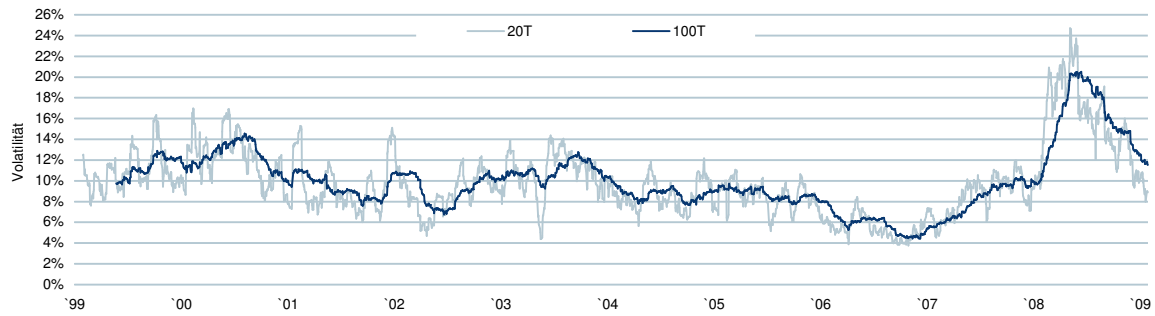
EUR/USD

August 99 - September 09

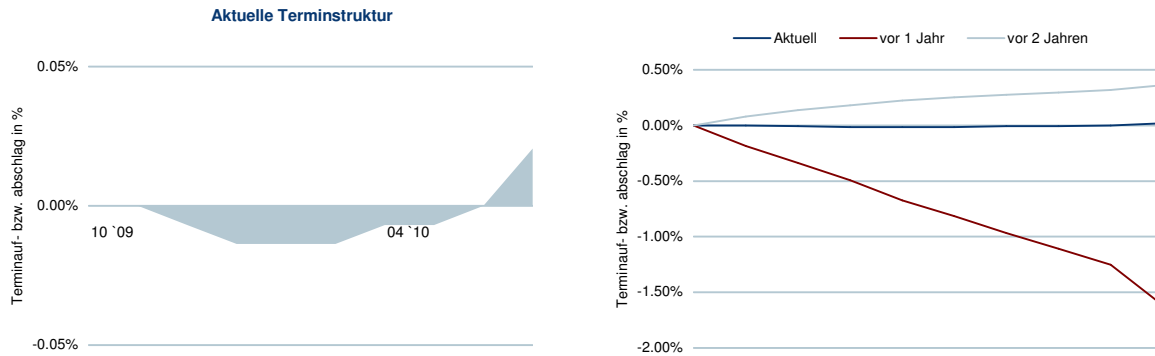
Kursverlauf



Volatilitäten



Terminstruktur



aktuelle Notierung: September 09		technische Marktdaten		Terminstruktur (prompt - 3 Mon)	
Schlusskurs	1.4592	Maximum	1.5964	aktuell in %	0.00%
% von Max	-8.59%	Minimum	0.8296	Max Terminabschlag (Backwardation)	-0.47%
% von Min	75.89%	Mittelwert	1.1731	Max Terminaufschlag (Contango)	0.70%
% von Mittelwert	24.39%	Range	0.7668	Avg Terminstruktur	0.00%
Volatilitäten (20T)		Range in %	192.43%	Backwardation	49.95%
aktuell historisch	8.89%	Max day	0.0412	Contango	50.05%
aktuell implizit		Min day	-0.0430		
Max	24.71%				
Min	3.76%				
Mittelwert	9.89%				