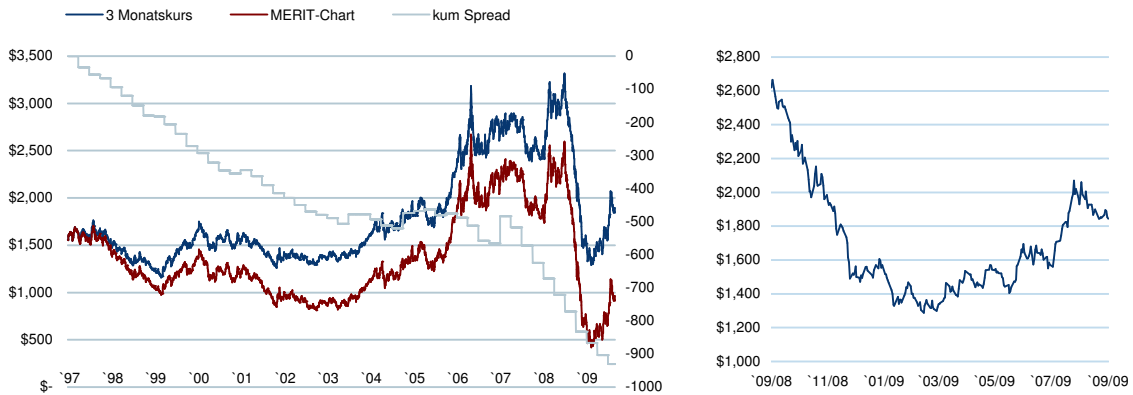


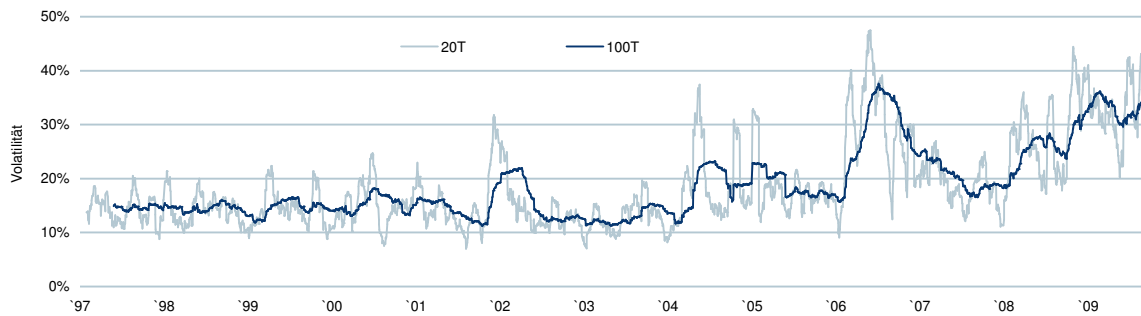
3 Monats LME ALU

Jänner 97 - September 09

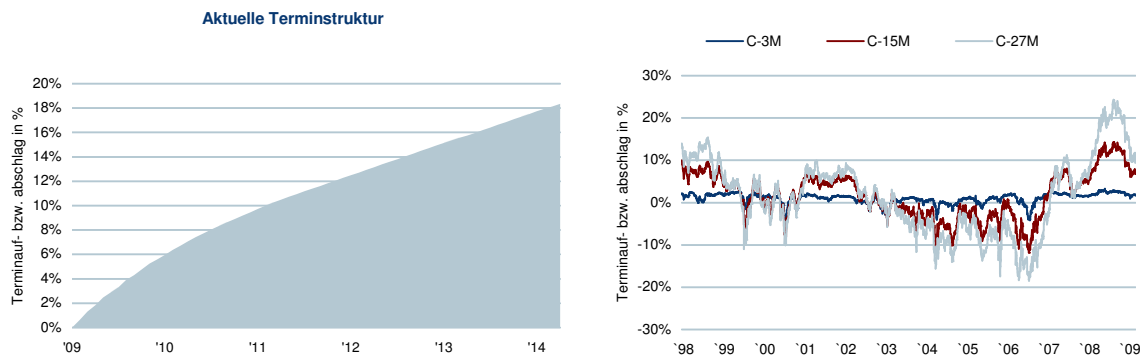
Kursverlauf



Volatilitäten



Terminstruktur



aktuelle Notierung: September 09		technische Marktdaten		Terminstruktur (Kassa - 3 M)	
Schlusskurs	1,845	Maximum	3,317	aktuell C-3MO in %	1.78%
% von Max	-44.38%	Minimum	1,159	Max Terminabschlag (Backwardation)	-5.36%
% von Min	59.19%	Mittelwert	1,797	Max Terminaufschlag (Contango)	3.26%
% von Mittelwert	2.67%	Range	2,158	Avg Terminstruktur	1.00%
Volatilitäten (20T)		Range in %	286.19%	Backwardation	15.23%
aktuell historisch	25.49%	Max day	148	Contango	84.77%
aktuell implizit		Min day	-163	aktuell C-15M in %	7.09%
Max	47.47%	Mittlere Tagesrange	29	aktuell C-27M in %	10.51%
Min	7.03%				
Mittelwert	18.57%				