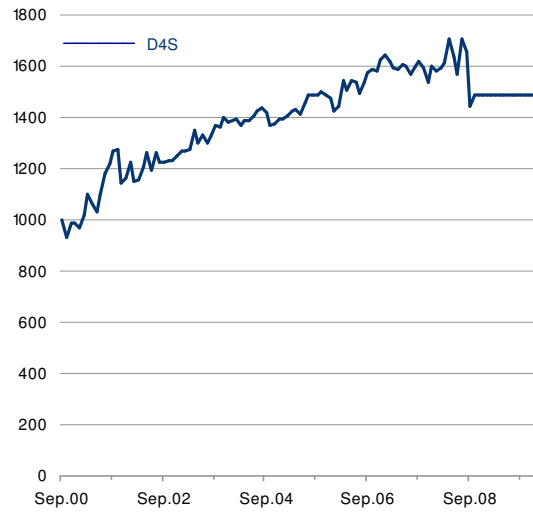


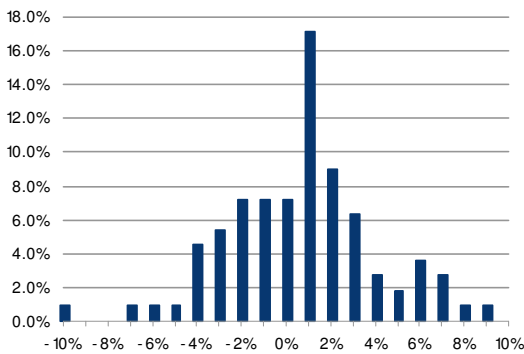
D4S



update	31. Jän. 10	
seit	30. Sep. 00	48.73%
win. annualisiert		4.35%
seit 1 Jahr		0.00%
seit 3 Jahren		-9.42%
seit 5 Jahren		6.88%
bestes Monat		8.81%
schlechtestes Monat		-12.80%
Durchschnittsmonat		0.41%
Standardabweichung		11.43%
Sharpe ratio mod		0.38
Sharpe ratio		-0.06
% an Gewinnmonaten		52.25%
längste Erholungsperiode		18.00
Maximum Draw Down		-15.29%

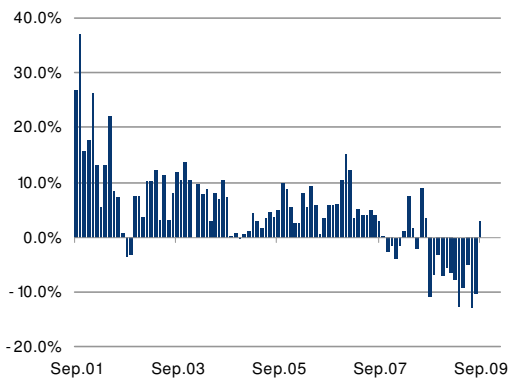


ROR Distribution

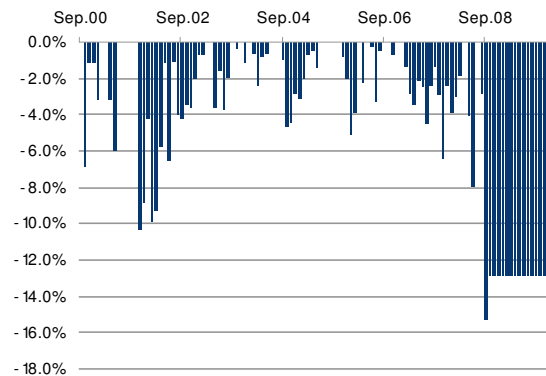


Rel. Performance	D4S	
gesamter Zeitraum	48.73%	
letzten 6 Monate	0.00%	
letzten 24 Monate	-5.76%	
Korrelation	24 Monate	Gesamt
MAR CTA_Index	-0.15	0.06
SP500	0.19	-0.11
CRB	-0.01	-0.11
MSCI	0.24	-0.07

Yields of last 12 months



Underwater Curve



* Dieses Material ist nur für Informationszwecke. Merit Alternative Investments GmbH übernimmt trotz gewissenhafter Recherche keine Haftung für die verwendeten Daten. Die vergangene Kursentwicklung ist keine Garantie für zukünftige Gewinne.