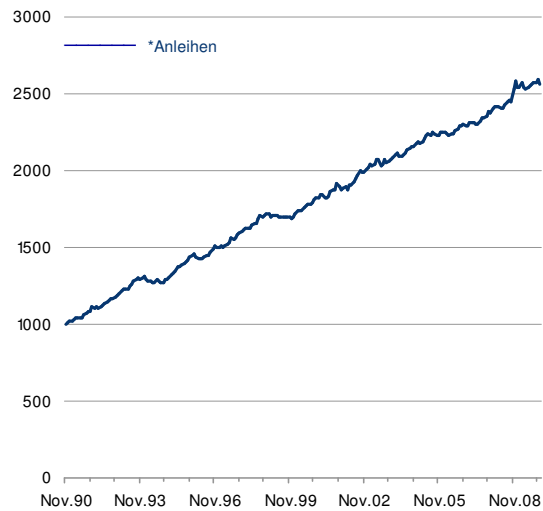
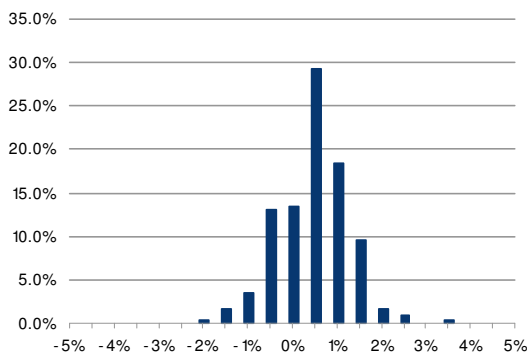


*Anleihen

update	31. Dez. 09	
seit	30. Nov. 90	156.63%
win. annualisiert		5.06%
seit 1 Jahr		-0.47%
seit 3 Jahren		11.85%
seit 5 Jahren		18.15%
bestes Monat		3.27%
schlechtestes Monat		-2.04%
Durchschnittsmonat		0.42%
Standardabweichung		2.65%
Sharpe ratio mod		1.91
Sharpe ratio		0.02
% an Gewinnmonaten		73.80%
längste Erholungsperiode		13.00
Maximum Draw Down		-3.12%



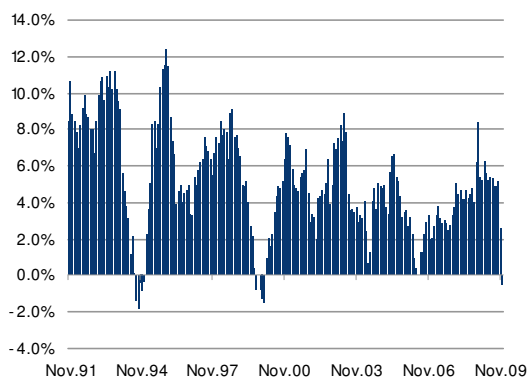
ROR Distribution



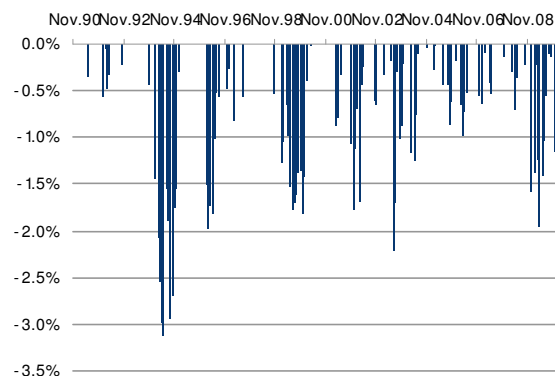
Rel. Performance	*Anleihen
gesamter Zeitraum	156.63%
letzten 6 Monate	0.94%
letzten 24 Monate	7.84%

Korrelation	24 Monate	Gesamt
MAR CTA_Index	0.11	0.32
SP500	-0.08	0.00
CRB	-0.23	-0.10
MSCI	-0.15	-0.06

Yields of last 12 months



Underwater Curve



* Dieses Material ist nur für Informationszwecke. Merit Alternative Investments GmbH übernimmt trotz gewissenhafter Recherche keine Haftung für die verwendeten Daten. Die vergangene Kursentwicklung ist keine Garantie für zukünftige Gewinne.